

Sophos Wireless Protection

Bénéficiez d'un accès sans fil sécurisé et ultra fiable dans toute votre entreprise. Simplifiez la mise en place de votre réseau sans fil grâce à votre pare-feu Sophos ou à Sophos UTM qui permettent de centraliser l'administration et la sécurité Wi-Fi. Nos points d'accès sont automatiquement installés et configurés par le pare-feu. Cela signifie que tous vos clients sans fil bénéficient d'une protection complète contre les menaces.

Principaux avantages

- › Conforme aux normes les plus récentes en matière de haut débit sans fil, notamment les normes 802.11ac et 802.11n
- › Wi-Fi contrôlé de manière centralisée
- › Aucune configuration des points d'accès nécessaire localement
- › Optimisation automatique des canaux pour des performances maximales
- › Protection contre les menaces pour les clients sans fil
- › Coupons invité personnalisables avec votre propre marque
- › Choix entre plusieurs points d'accès et pare-feu avec Wi-Fi intégré
- › Compatible avec Microsoft Lync et VoIP

Installation rapide grâce à une configuration automatique

Vous pouvez installer plusieurs Points d'Accès ou AP (Access Point en anglais) sans fil en quelques minutes seulement. Ne nécessitant aucune configuration en local, ils détectent simplement le contrôleur, récupèrent son adresse IP via DHCP et importent la configuration. Les systèmes connectés apparaissent automatiquement dans l'interface UTM/Firewall, où vous pouvez les activer manuellement.

Création de réseaux hautes fiabilité pour toutes les zones

Notre gamme de points d'accès prend en charge plusieurs scénarios de déploiement. Elle inclut des modèles à montage sur bureau/mural tels que l'AP 15 d'entrée de gamme, et l'AP 55 et l'AP 100 pour les plus grandes entreprises. Les points d'accès AP 15C, 55C et 100C sont des modèles à installation au plafond de type détecteur de fumée et l'AP 100X est conçu pour une utilisation extérieure.

Accès BYOD et accès WiFi invité

Nos solutions permettent d'offrir un accès invité sécurisé, facile à administrer et "prêt-à-l'emploi", c'est-à-dire sans besoin d'appliances ou de licences supplémentaires ni de configuration complexe. Pouvez-vous modéliser l'expérience des invités pour les adapter à vos besoins ? Créez les limites de bande passante et le filtrage de contenu, et personnalisez la page et les bannières de connexion pour renforcer votre image de marque.

Accès sans fil sécurisé et protection réseau intégrée










Pour empêcher l'accès non autorisé, nous utilisons les normes de chiffrement et d'authentification les plus avancées, dont WPA2-Enterprise en association avec IEEE 802.1X (authentification RADIUS). Nos points d'accès routent le trafic sans fil vers l'UTM ou le pare-feu afin d'offrir aux clients sans fil le même niveau de sécurité que s'ils étaient physiquement connectés au LAN. Vous pouvez également choisir d'authentifier les utilisateurs d'après leurs identifiants de connexion depuis n'importe quel serveur backend pris en charge par notre UTM et le pare-feu pour plus de souplesse et de contrôle.

« Ce que j'apprécie le plus dans l'approche de la sécurité sans fil intégrée de Sophos est qu'elle allège la charge de nos administrateurs en leur évitant de devoir gérer séparément une solution sans fil d'entreprise onéreuse. »

Choisissez votre point d'accès

Nos points d'accès (AP) sont conçus à partir des plus récents composants sans fil à haut débit, avec des antennes sur mesure, des ressources CPU supplémentaires, plus de mémoire et un chiffrement plus rapide.

Spécifications techniques

Points d'accès Sophos	AP 15	AP 15C	AP 55	AP 55C	AP 100	AP 100C	AP 100X
							
Support produits							
Sophos UTM 9.x	✓	✓ [à partir de la version v9.4]	✓	✓	✓	✓	✓
Sophos XG Firewall	✓	-	✓	✓	✓	✓	✓
Capacité							
	SOHO (petits bureaux et aux bureaux à domicile)	Montage au plafond pour les SOHO	Double radiofréquence pour usage professionnel	Montage au plafond, double radiofréquence pour usage professionnel	Double radiofréquence pour usage professionnel	Montage au plafond	IP67 Enterprise pour une installation murale intérieure ou extérieure
Débit maximal	300 Mbps	300 Mbps	867 Mbps + 300 Mbps	867 Mbps + 300 Mbps	1,3 Gbps + 450 Mbps	1,3 Gbps + 450 Mbps	1,3 Gbps + 450 Mbps
SSID multiples	8	8	8 par radio (16 au total)	8 par radio (16 au total)	8 par radio (16 au total)	8 par radio (16 au total)	8 par radio (16 au total)
Spécification technique							
Interface LAN	1 x 10/100/1000 Base TX	1 x 10/100/1000 Base TX	1 x 10/100/1000 Base TX	1 x 10/100/1000 Base TX	1 x 10/100/1000 Base TX	1 x 10/100/1000 Base TX	1 x 10/100/1000 Base TX
Conforme aux normes WLAN	802.11 b/g/n 2.4 GHz	802.11 b/g/n 2.4 GHz ou 5 GHz	802.11 a/b/g/n/ac 2.4 et 5 GHz	802.11 a/b/g/n/ac 2.4 GHz et 5 GHz	802.11 a/b/g/n/ac 2.4 et 5 GHz	802.11 a/b/g/n/ac 2.4 et 5 GHz	802.11 a/b/g/n/ac 2.4 et 5 GHz
DFS/TPC	-	-	Oui	Oui	Oui	Oui	Oui
Power over Ethernet [min.]	802.3af	802.3af	802.3at	802.3at	802.3at	802.3at	802.3at
Nombre d'antennes	2 externes	2 internes	2 externes	4 internes	3 externes	6 internes	6 externes
Nombre de radios	1	1	2	2	2	2	2
Fonctions MIMO	2x2:2	2x2:2	2x2:2	2x2:2	3x3:3	3x3:3	3x3:3
Alimentation	90-240V, 50/60 Hz	90-240V, 50/60 Hz	100-240V, 50/60 Hz	100-240V, 50/60Hz	100-240V, 50/60 Hz	100-240V, 50/60 Hz	100-240V, 50/60 Hz
Consommation d'énergie [max.]	2,5 W	7 W	17W	20W	17W	20W	17W
Spécifications physiques							
Dimensions [LxHxP]	194 x 32 x 115 mm	176 (Diamètre) x 29,86 mm [Hauteur]	183 x 36 x 183 mm	200 (Diamètre) x 37 mm [Hauteur]	183 x 36 x 183 mm	200 (Diamètre) x 37 mm [Hauteur]	255 x 225 x 90 mm
Poids	260g	265g	500g	640g	505g	640g	2,5 kg
Options de montage	Bureau/mur	Plafond	Bureau/mur	Plafond	Bureau/mur	Plafond	Mur/poteau
Certifications produit							
Certifications	FCC, CE, SRRC	CB, CE, FCC, UL, IC, MIC, VCCI, RCM	FCC, CE	CB, CE, FCC, UL (type plenum)	FCC, CE	CB, CE, FCC, NCC, UL (type Plenum)	CB, CE, FCC, UL
							

En plus de ces points d'accès, nous proposons nos pare-feu XG et SG Series avec le sans fil intégré. [En savoir plus.](#)

Abonnements requis

XG Firewall: Sophos Wireless Protection fait partie du pare-feu de base, qui est inclus pour tout achat d'une appliance XG matérielle, logicielle et virtuelle.

Sophos UTM: UTM Wireless Protection, compris dans BasicGuard et FullGuard.

Équipe commerciale France
Tél : 01 34 34 80 00
Courriel : info@sophos.fr

Oxford (Royaume-Uni)
© Copyright 2017. Sophos Ltd. Tous droits réservés.
Immatriculée en Angleterre et au Pays de Galles No. 2096520, The Pentagon, Abingdon Science Park, Abingdon, OX14 3YP, Royaume-Uni
Tous les autres noms de produits et de sociétés mentionnés sont des marques ou des marques déposées appartenant à leurs propriétaires respectifs.
17-04-07 DS-FR (NP)

Certifications Sophos UTM



Essai gratuit

Inscrivez-vous pour demander une évaluation gratuite de 30 jours sur sophos.com/firewall

SOPHOS